

MANUAL PARA PAGAMENTOS ONLINE PARA ALUNOS/CANDIDATOS

Setembro de 2018



ISCSP

INSTITUTO SUPERIOR DE
CIÊNCIAS SOCIAIS E POLÍTICAS
UNIVERSIDADE DE LISBOA

WWW.ISCSP.U LISBOA.PT

VALORIZAMOS PESSOAS

1. Para utilizar o Paypal como meio de pagamento, os alunos/candidatos deverão aceder à plataforma NETPA (alunos) ou à plataforma CSSNET (candidatos), procurar a opção “Pagamentos” na área “Situação Financeira”.

The screenshot shows a user profile at the top left with a name, ID, and an 'Alterar Perfil' button. On the top right, there are icons for 'Pagamentos', 'Horários', and 'BOXNet'. The main area is divided into five columns: 'INSCRIÇÃO UNIDADES CURRICULARES', 'CONSULTAR SUMÁRIOS', 'INSCRIÇÃO EXAMES', 'CONSULTAR NOTAS', and 'SITUAÇÃO FINANCEIRA'. Each column has a title, a subtitle, and an icon. Below these columns are four larger sections: 'MINHA INFORMAÇÃO', 'ÁREA CONSULTAS', 'ATIVIDADES LETIVAS', and 'SITUAÇÃO FINANCEIRA'. The 'SITUAÇÃO FINANCEIRA' section has a yellow highlight under the 'Pagamentos' link.

Perfil [Alterar Perfil](#)

Aluno 97 00000
Aluno Teste@P&O-Angel
[99] Estudante@P&O-ANGEL

[Pagamentos](#)
[Horários](#)
[BOXNet](#)

INSCRIÇÃO UNIDADES CURRICULARES
Matrículas / Inscrições

CONSULTAR SUMÁRIOS
Consulta Sumários

INSCRIÇÃO EXAMES
Inscrição Exames

CONSULTAR NOTAS
Consulta Notas

SITUAÇÃO FINANCEIRA
Consulta Resumo Financeiro

MINHA INFORMAÇÃO
[Perfil](#) >
[Dados Pessoais](#) >
[Consentimentos](#) >
[Configurar Alertas](#) >
[BOXnet](#) >

ÁREA CONSULTAS
[Plano de Estudos](#) >
[Pautas de Inscrição](#) >
[Notas](#) >
[Horário](#) >
[Sumários](#) >
[Faltas](#) >

ATIVIDADES LETIVAS
[Matricula/inscrição](#) >
[Formação Avançada](#) >
[Inscrição a Exames](#) >
[Pedidos Revisão Notas](#) >
[Requisitar Documentos](#) >
[Registrar Requerimentos](#) >

SITUAÇÃO FINANCEIRA
[Consulta Resumo Financeiro](#) >
[Propinas](#) >
[Dívidas](#) >
[Referências MB](#) >
[Faturação Electrónica](#) >
[Pagamentos](#) >
[Planos de Pagamento](#) >

2. Seguidamente deverão escolher, da lista de itens disponíveis para pagamento, aquele ou aqueles que pretendem liquidar. Esta lista, visível no ponto 1 do processo de pagamento, é constituída apenas pelos itens a pagamento. Os itens já pagos não constam da lista. Após a seleção do(s) item(ns) deverão clicar no botão “Itens a Pagar”.

Pagamentos Online

1 - Seleção Item(s) 2 - Item(s) a Pagar 3 - Modo Pagamento 4 - Confirmação 5 - Resultado Pagamento

Descrição:

Tipo: Propinas

Limpar Pesquisar

ESCOLHA DE ITEM(S)

Eliminar Item(s) Seleccionados

Lista de Item(s)	Data Vencimento	Referência	Total a Pagar
<input type="checkbox"/> Propinas - 1ª Prestação (Setembro)	08/08/2018	300058182	1400 Eur
<input type="checkbox"/> Propinas - 2ª Prestação (Janeiro)	15/01/2019	010054811	450 Eur
<input type="checkbox"/> Propinas - 3ª Prestação (Abril)	15/04/2019	130035703	450 Eur
<input type="checkbox"/> Propinas - 4ª Prestação (Junho)	15/06/2019	220033844	450 Eur

Repor configuração original


1 de 5 secções Item(s) a Pagar


3. No ponto 2 do processo de pagamento, poderão verificar o(s) item(ns) que pretendem liquidar. Será possível retroceder para a fase de seleção de itens (botão “Selecionar Item”) ou prosseguir para a escolha do meio de pagamento (botão “Escolher Modo Pagamento”).

Pagamentos Online




1 - Seleção Item(s) **2 - Item(s) a Pagar** 3 - Modo Pagamento 4 - Confirmação 5 - Resultado Pagamento

COMPRA DE ITEM(S)

Lista de Item(s)	Data Vencimento	Referência	Total a Pagar
 Propinas - 1ª Prestação (Setembro)	08/08/2018	300058182	1400 Eur

 Repor configuração original

VALOR TOTAL PAGAR: **1400.00** Eur

2 de 5 secções  Selecionar Item(s) Escolher Modo Pagamento   Cancelar


4. Ao escolher o modo de pagamento são apresentadas as duas opções disponíveis – Multibanco e Paypal. Optando pela hipótese Multibanco, será apresentada uma referência MB para liquidar o item ou itens escolhidos, podendo essa referência ser utilizada em qualquer caixa MB ou através dos sistemas *homebanking*, recorrendo ainda à entidade do ISCSP (11609). Se for escolhida a hipótese PAYPAL serão gerados os dados de pagamento através daquela plataforma. Após seleção do modo de pagamento pretendido, deverá clicar-se no botão “Seguinte”.


Pagamentos Online

1 - Seleção Item(s) 2 - Item(s) a Pagar **3 - Modo Pagamento** 4 - Confirmação 5 - Resultado Pagamento

ESCOLHA MODO DE PAGAMENTO

Modo(s) Pagamento:

 **Referências MB - Multibanco**
Será gerada uma única referência para o pagamento dos itens seleccionados, por entidade.
Nesta modalidade, terá que se dirigir a uma caixa MB com o número de referência que lhe será atribuído no final da confirmação deste pagamento.

 **PayPal**
Nesta via de pagamento será redireccionado para uma página de pagamento PayPal, fora do ambiente netP@, onde poderá inserir em segurança os dados de pagamento e concluir o mesmo.

VALOR TOTAL PAGAR: 1400.00 Eur

3 de 5 secções < Escolher Item(s) Seguinte > ✕ Cancelar

5. Tendo sido escolhida a opção PAYPAL, é mostrado ao aluno/candidato um ecrã de confirmação dos dados de pagamento, no qual está igualmente disponível a mensagem indicando que a concretização do mesmo será efetuada na plataforma PAYPAL. Ao clicar no botão “Confirmar”, o aluno/candidato irá encontrar uma última janela *pop-up* de confirmação, que também informará sobre os passos seguintes.

Pagamentos Online

1 - Seleção Item(s) 2 - Item(s) a Pagar 3 - Modo Pagamento 4 - Confirmação 5 - Resultado Pagamento

CONFIRMAR DADOS PAGAMENTO

Lista de Item(s)	Data Vencimento	Referência	Total a Pagar
Propinas - 1ª Prestação (Setembro)	08/08/2018	300058182	1400 Eur




 Repor configuração original

VALOR TOTAL PAGAR: 1400.00 Eur

MODO PAGAMENTO

 **PayPal**
Nesta via de pagamento será redireccionado para uma página de pagamento PayPal, fora do ambiente netP@, onde poderá inserir em segurança os dados de pagamento e concluir o mesmo.

 O funcionamento do **Terminal de Pagamento Electrónico** é da exclusiva responsabilidade do seu fornecedor e todas as dúvidas ou questões relativas ao processo que se segue devem ser feitas ao mesmo. **O pagamento do(s) item(s) fica sujeito à confirmação do fornecedor deste serviço.** No caso do pedido ser recusado deverá contactar o banco, ou entidade emissora do seu cartão, para obter esclarecimentos adicionais.

4 de 5 secções  Escolher Modo Pagamento  Confirmar  Cancelar

The screenshot displays a web application interface for online payments. At the top, there is a navigation bar with links: 'Minha Informação', 'Área consultas', 'Atividades letivas', 'Situação Financeira', 'Outros', and 'Moodle'. Below this, a breadcrumb trail shows 'Anterior (Netpa Pagina Entrada)'. The main heading is 'Pagamentos Online'. A progress bar indicates three steps: '1 - Seleção Item(s)', '2 - Item(s) a Pagar', and '3 - Modo Pagamento'. The current step is 'CONFIRMAR DADOS PAGAMENTO'. Under 'Lista de Item(s)', there is one item: 'Propinas - 1ª Prestação (Setembro)'. The 'MODO PAGAMENTO' section shows 'PayPal' as the selected option. A modal dialog titled 'Confirmação' is open, containing the following text: 'O modo de pagamentos escolhido vai redirecioná-lo para um Terminal de Pagamento Electrónico externo, onde irá introduzir os dados necessários para efectuar o pagamento. No final desse processo será automaticamente redireccionado para o nosso portal. Deseja continuar?'. The dialog features logos for 'Verified by VISA' and 'MasterCard SecureCode', along with links for 'Segurança & Privacidade' and 'Termos & Condições'. At the bottom of the dialog are 'Sim' and 'Não' buttons. In the background, the 'Total a Pagar' is shown as '1400 Eur' and the 'VALOR TOTAL PAGAR' is '1400.00 Eur'. At the bottom of the page, there are navigation buttons: '4 de 5 secções', 'Escolher Modo Pagamento', 'Confirmar', and 'Cancelar'.

6. Após a confirmação, o aluno/candidato será redirecionado para a plataforma PAYPAL, na qual terá duas hipóteses:
 - a. Caso já tenha conta no PAYPAL, pode aceder à mesma e aos fundos (cartões) nela disponíveis e proceder ao pagamento.
 - b. Caso não tenha conta no PAYPAL, pode optar por pagar com cartão de crédito ou débito, fornecendo os dados de pagamento (país, cartão e respetivo número e código de validação, data de validade e nome do titular), os dados de faturação e os contactos.



Pay with PayPal

Stay logged in for faster purchases [?](#)


[Having trouble logging in?](#)

or

[Cancel and return to test facilitator's Test Store](#)


[English](#) | [Français](#) | [Español](#) | [中文](#)

test facilitator's Test Store

▼


PayPal Guest Checkout


We don't share your financial details with the merchant.



PayPal is the safer, easier way to pay
No matter where you shop, we keep your financial information secure.

Country: **United States** ▼

Card number: 4032 0366 7007 1743 

Expires: 09/23 CSC: 000 

First name: **Joaquim** Last name: **Fernandes**

Billing address

Street address: **Miami**

Apt. , ste. , bldg.: **Miami**

City: **Miami**

State: **Florida** ▼ ZIP code: **32003**

Ship to my billing address

Contact information

Phone type: **Mobile** ▼ Phone number: **+1 (420) 000-0221**

Email: **teste@mail.com** [?](#)

The security you want. The protection you deserve.

Creating a PayPal account is optional but you'll get **PayPal Purchase Protection** on all eligible purchases, plus faster checkout every time you shop. [See terms](#)

Create a PayPal account? (It only takes a moment.)

Yes, I'd like a PayPal account.
Password:

No, I don't want an account now.

You'll return to the merchant to complete your purchase.

[Cancel and return to test facilitator's Test Store](#)


[Policies](#) | [Terms](#) | [Privacy](#) | [Feedback](#) | © 1999 - 2018 | [English](#) ▼

7. Após concretização do pagamento, o aluno/candidato será redirecionado novamente para a plataforma NETPA/CSSNET, onde receberá a confirmação de sucesso no pagamento, bem como os dados de identificação da transação, sendo possível obter um comprovativo em PDF dessa transação (este comprovativo não serve de recibo).

Pagamentos Online


1 - Seleção Item(s) 2 - Item(s) a Pagar 3 - Modo Pagamento 4 - Confirmação 5 - Resultado Pagamento


COMPROVATIVO

 O seu pedido foi efectuado com SUCESSO!

PayPal

IDENTIFICADOR: PP:CXA-71333-3
PORTAL PAGAMENTO: ECOMMERCE_PAYPAL
ID TRANSACÇÃO: PAY-9LA83646N8594811LLN6UA3Y
VALOR TRANSACÇÃO: 1400 Eur
DATA TRANSACÇÃO: 2018-08-22 10:56:40.0
AUTORIZAÇÃO:

PayPal PP:CXA-71333-3
 Descarregar | PDF

5 de 5 secções  Novo Pagamento

ISCSP

INSTITUTO SUPERIOR DE
CIÊNCIAS SOCIAIS E POLÍTICAS
UNIVERSIDADE DE LISBOA

WWW.ISCSP.ULISBOA.PT